

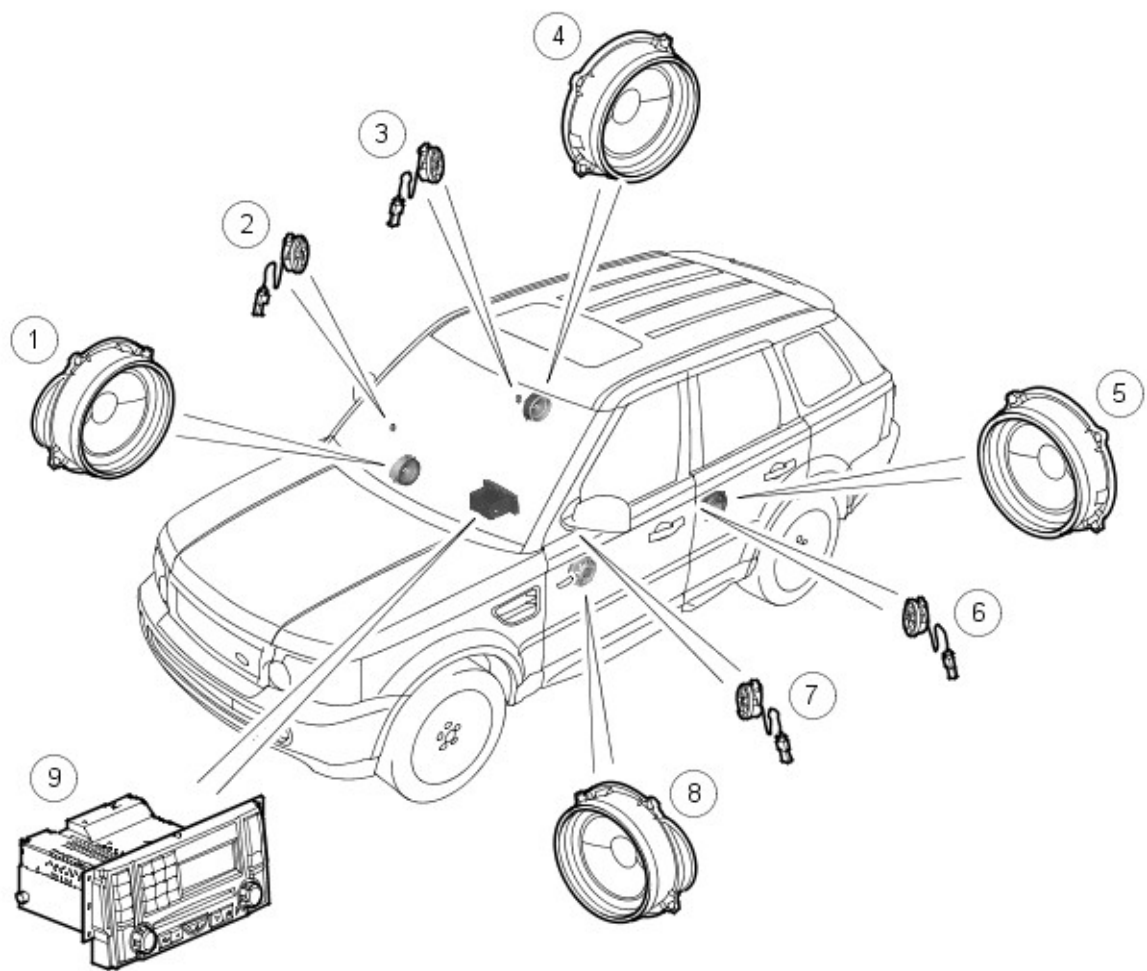
已发布： 11-五月-2011

扬声器 - 扬声器  
说明和操作

扬声器配置取决于音响级别以及安装在车辆上的音响本体。 下面将详细介绍扬声器配置以及各系统控制。

简约型音响系统

简约型音响系统扬声器部件位置



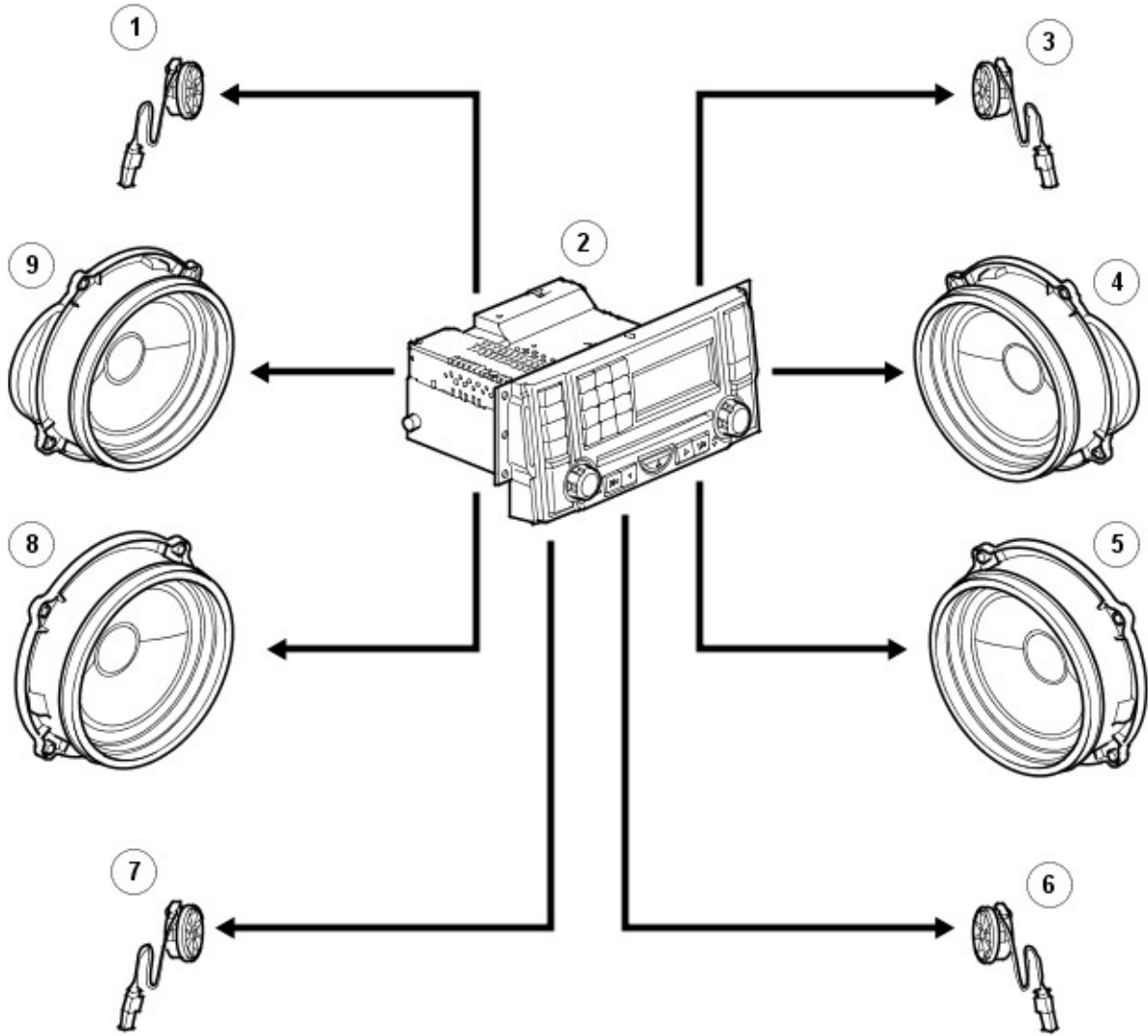
E56921

项目	零件号	说明
1	-	前部侧 (右)车门中/低音扬声器
2	-	右前车门高音扬声器
3	-	右后车门高音扬声器
4	-	右后车门全频扬声器
5	-	后 (左)车门全频扬声器
6	-	左后车门高音扬声器
7	-	左前车门高音扬声器

8	-	左前车门中频/低音扬声器
9	-	集成式音响本体(IHU)

简约型音响系统扬声器控制示意图

注意： A = 硬连接



E56922



项目	零件号	说明
1	-	左前高音扬声器
2	-	集成式音响本体(IHU)
3	-	右前高音扬声器
4	-	右前中频/低音扬声器
5	-	右后全频扬声器
6	-	右后高音扬声器
7	-	左后高音扬声器
8	-	左后全频扬声器
9	-	左前中频/低音扬声器

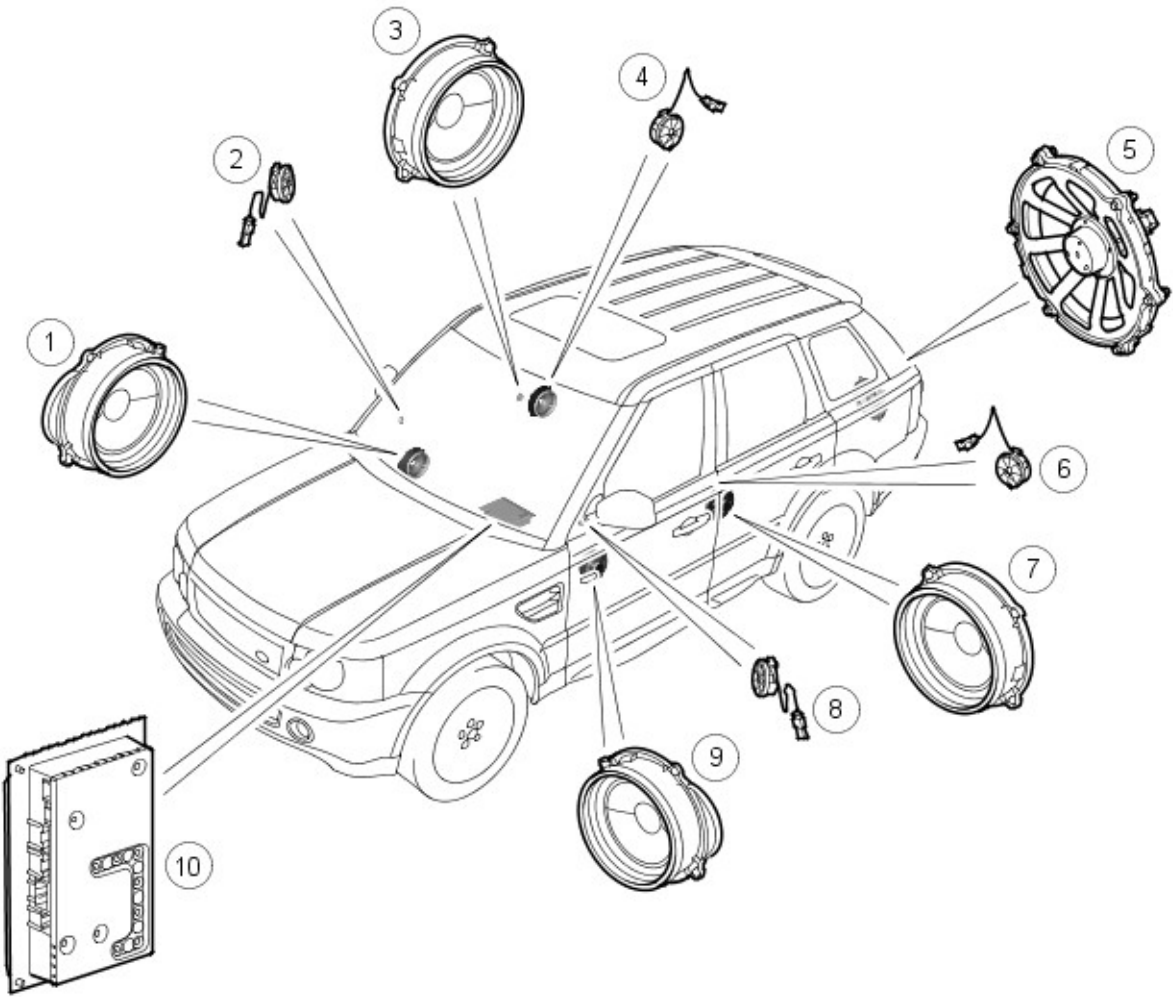
简约型音响扬声器系统由集成式音响本体(IHU)

进一步信息请参阅:Audio System (415-01, 说明和操作).  
直接驱动。 该系统包括:

- 音响本体
- 两个安装在前门上的中频/低音扬声器 (每侧一个)
- 两个安装在前门上的高音扬声器 (每侧一个)
- 两个安装在后门上的全频扬声器 (每侧一个)。

**豪华型HARMAN/KARDON音响系统**

豪华型Harman/Kardon音响系统扬声器部件位置



E56923

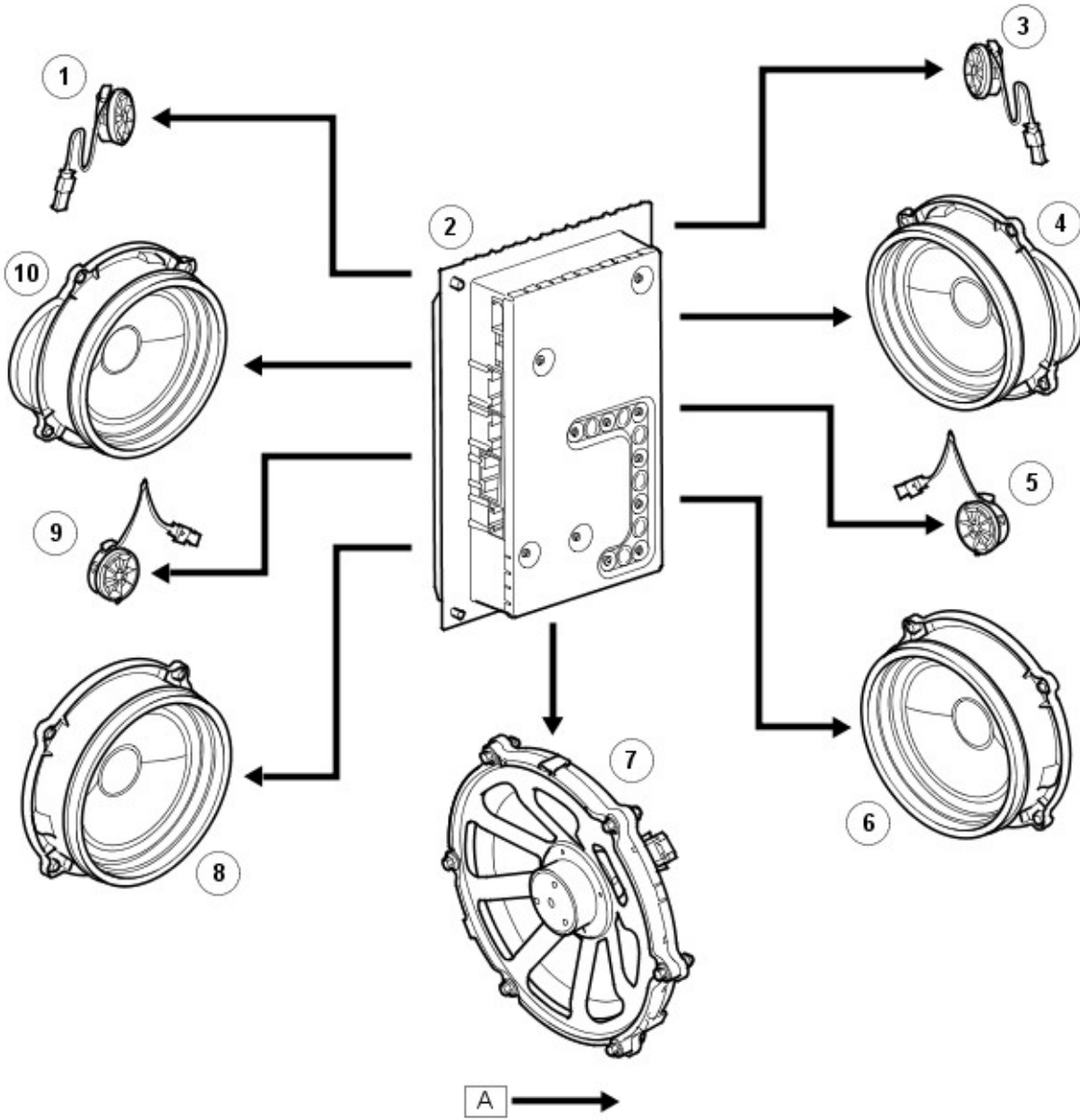
项目	零件号	说明
1	-	右前中频/低音扬声器
2	-	右前高音扬声器
3	-	右后中频/低音扬声器
4	-	右后高音扬声器
5	-	超低音
6	-	

6

		左后高音扬声器
7	-	左后中频/低音扬声器
8	-	左前高音扬声器
9	-	左前中频/低音扬声器
10	-	豪华型放大器

豪华型Harman/Kardon音响系统扬声器控制示意图

注意： A = 硬连接



E48353

项目	零件号	说明
1	-	左前高音扬声器
2	-	豪华型放大器
3	-	右前高音扬声器
4	-	右前中频/低音扬声器
5	-	右后高音扬声器
6	-	右后中/低音扬声器
7	-	超低音

8	-	左后中/低音扬声器
9	-	左后高音扬声器
10	-	左前中频/低音扬声器

豪华型Harman/Kardon音响扬声器系统是由右前座椅下方的放大器驱动的。此放大器由MOST总线上的集成式音响本体(IHU)控制，并提供6x50瓦的输出（假设整个系统电源的额定功率为300瓦）。

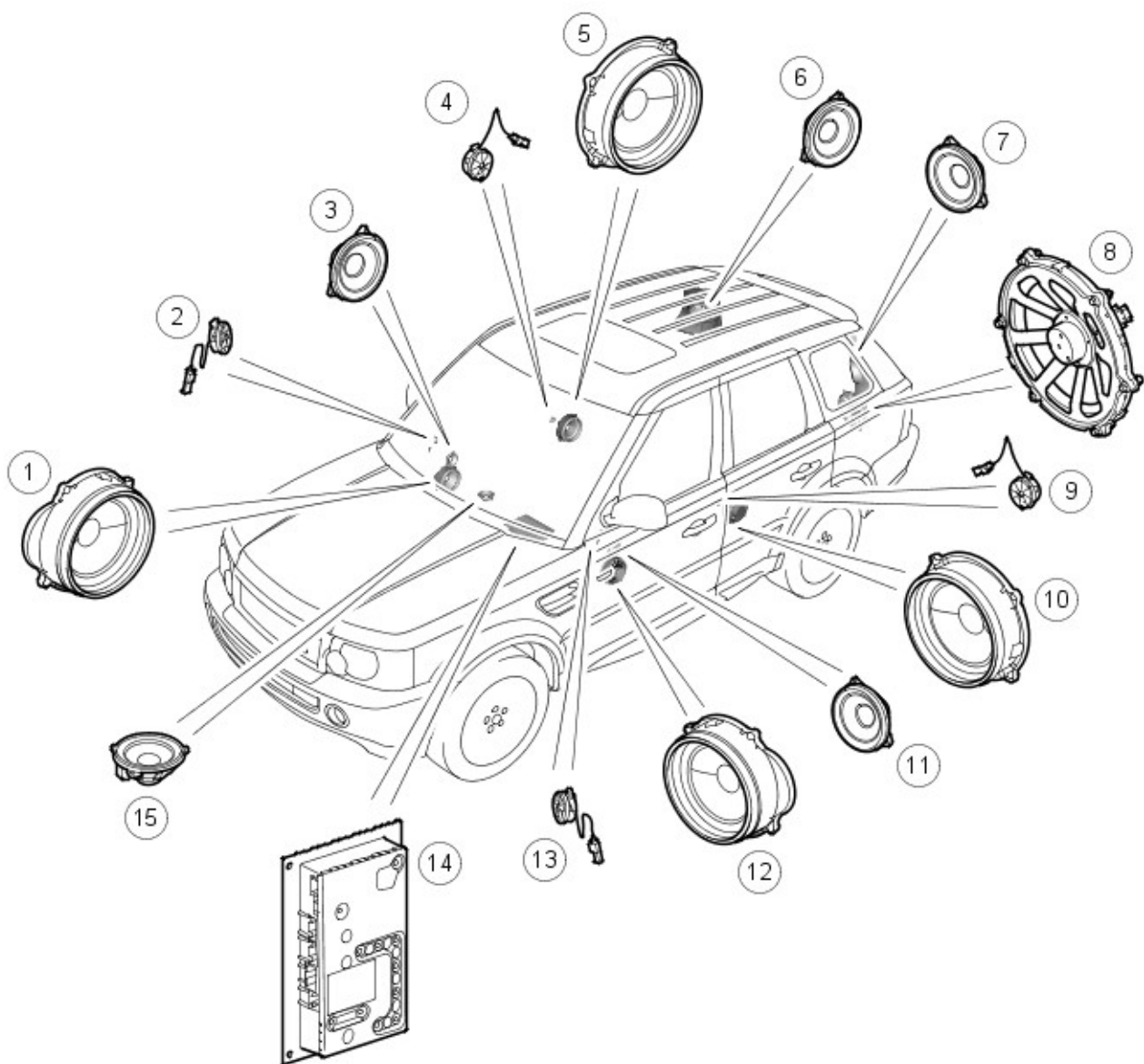
进一步信息请参阅:Audio System (415-01 Audio Unit, 说明和操作)。

。该系统包括:

- 集成式音响本体(IHU)
- 安装在两个前门上的中/低音扬声器（每侧一个）
- 两个安装在前门上的高音扬声器（每侧一个）
- 安装在两个后门上的中/低音扬声器（每侧一个）
- 安装在两个后门上的高音扬声器（每侧一个）
- 下部尾门中的超低音扬声器
- 右前座椅下方的音响放大器。

## 优质音响系统 - HARMAN/KARDON LOGIC7

优质音响系统 - HARMAN/KARDON LOGIC7音响系统扬声器部件位置分布

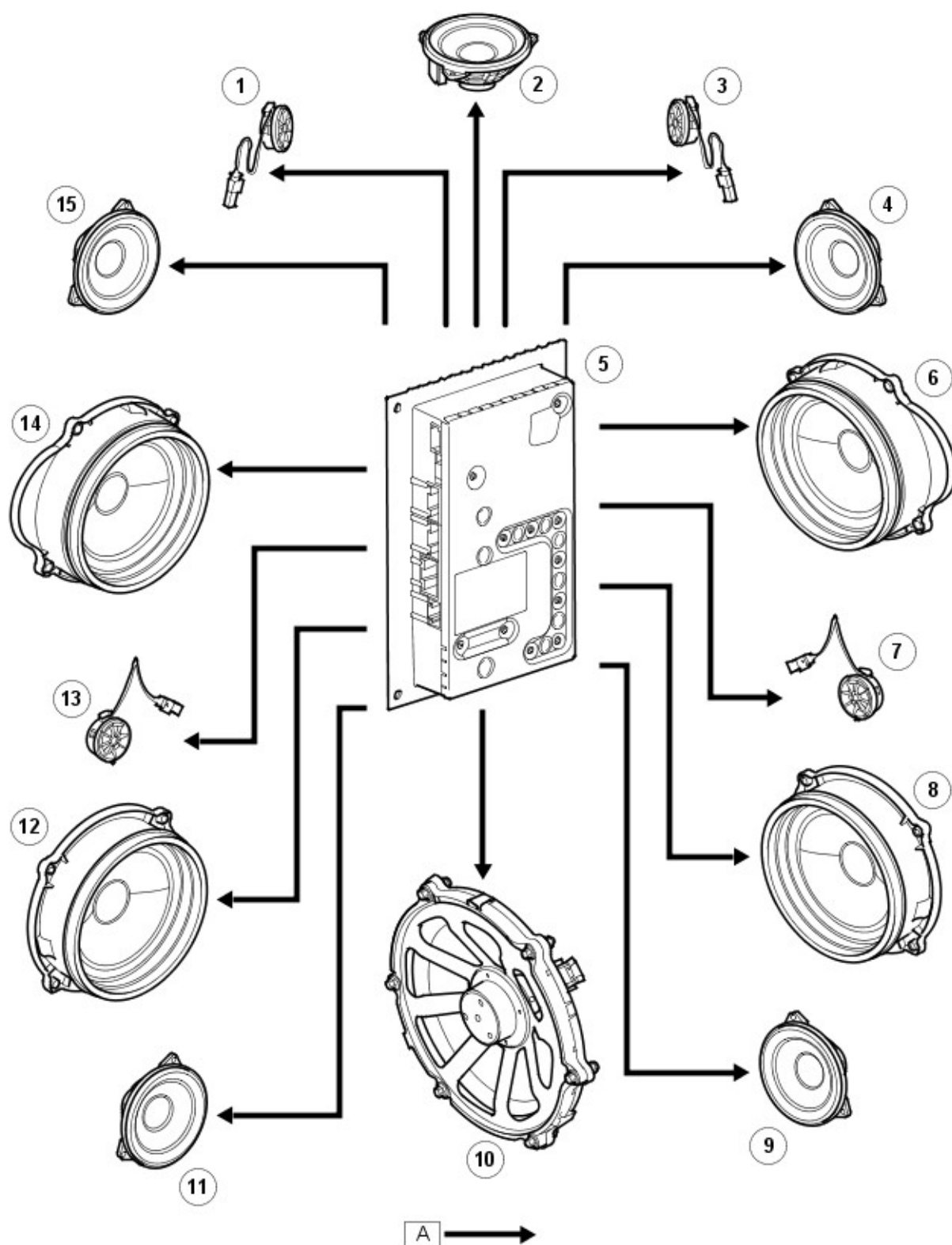


E56924

项目	零件号	说明
	1 -	右前低音扬声器
2	-	右前高音扬声器
3	-	右前中音扬声器
4	-	右后高音扬声器
5	-	右后中/低音扬声器
6	-	右后环绕扬声器
7	-	左后环绕扬声器
8	-	超低音
9	-	左后高音扬声器
10	-	左后中/低音扬声器
11	-	左前中音扬声器
12	-	左前低音扬声器
13	-	左前高音扬声器
14	-	优质放大器
15	-	前部中置扬声器

优质音响系统 - HARMAN/KARDON LOGIC7音响系统扬声器控制图

注意： A = 硬连接



E48354

项目	零件号	说明
1	-	左前高音扬声器
2	-	前部中置扬声器
3	-	右前高音扬声器
4	-	右前中音扬声器
5	-	优质放大器
6	-	右前低音扬声器

7		右后高音扬声器	
	8	-	右后中/低音扬声器
9		-	右后环绕扬声器
10		-	超低音
11		-	左后环绕扬声器
12		-	左后中/低音扬声器
13		-	左后高音扬声器
14		-	左前低音扬声器
15		-	左前中音扬声器

优质音响 - Harman/Kardon LOGIC7音响扬声器系统是由右前座椅下方的放大器驱动的。此放大器由MOST总线上的集成式音响本体(IHU)控制,并提供12x50瓦的输出(假设整个系统电源的额定功率为600瓦)。该系统包括:

- 集成式音响本体(IHU)
- 安装在两个前门上的中音扬声器(每侧一个)
- 安装在两个前门上的低音扬声器(每侧一个)
- 两个安装在前门上的高音扬声器(每侧一个)
- 安装在两个后门上的中/低音扬声器(每侧一个)
- 安装在两个后门上的高音扬声器(每侧一个)
- 下部尾门中的超低音扬声器
- 两个后环绕扬声器
- 位于仪表板中央的中置扬声器
- 优质放大器。